

FORPLANERTOOLS

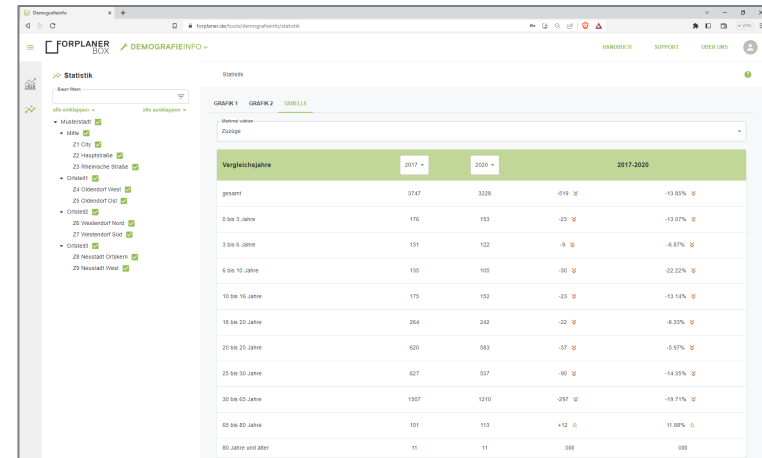
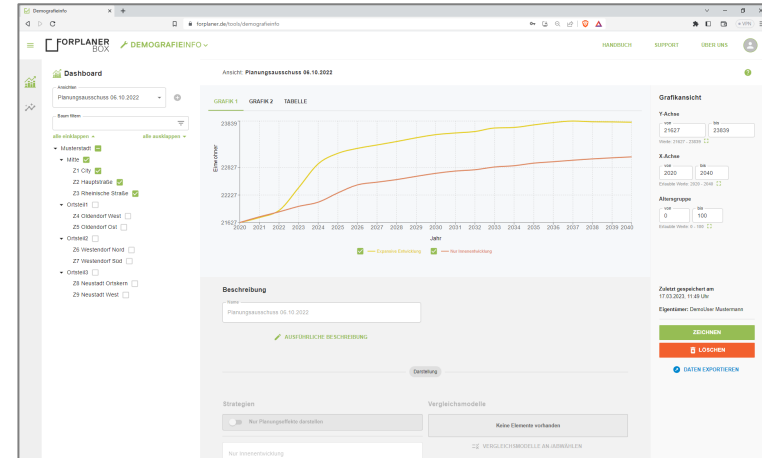
DEMOGRAFIEINFO

FORPLANERTOOLS

DEMOGRAFIEINFO

Programm zur Anzeige kleinräumiger Bevölkerungsstatistiken

- ✓ Einfache Bedienung, Auswertung und Ergebnisdarstellung.
- ✓ Schnelle Bereitstellung einheitlicher Planungsgrundlagen.
- ✓ Datenexport mit Schnittstelle zu gängigen Office-Programmen.



FORPLANER DEMOGRAFIEINFO

Statistik

Vergleichsjahre 2017 2020 2017-2020

	2017	2020	2017-2020	
gesamt	3747	3228	-519	-13,85%
0 bis 5 Jahre	176	163	-13	-7,38%
6 bis 10 Jahre	131	122	-9	-6,87%
11 bis 15 Jahre	135	105	-30	-22,22%
16 bis 20 Jahre	175	151	-24	-13,71%
21 bis 25 Jahre	264	242	-22	-8,33%
26 bis 30 Jahre	620	593	-27	-4,35%
31 bis 35 Jahre	637	537	-100	-15,70%
36 bis 40 Jahre	1587	1210	-377	-23,76%
41 bis 45 Jahre	101	113	12	11,88%
46 bis 50 Jahre	11	11	0	0%

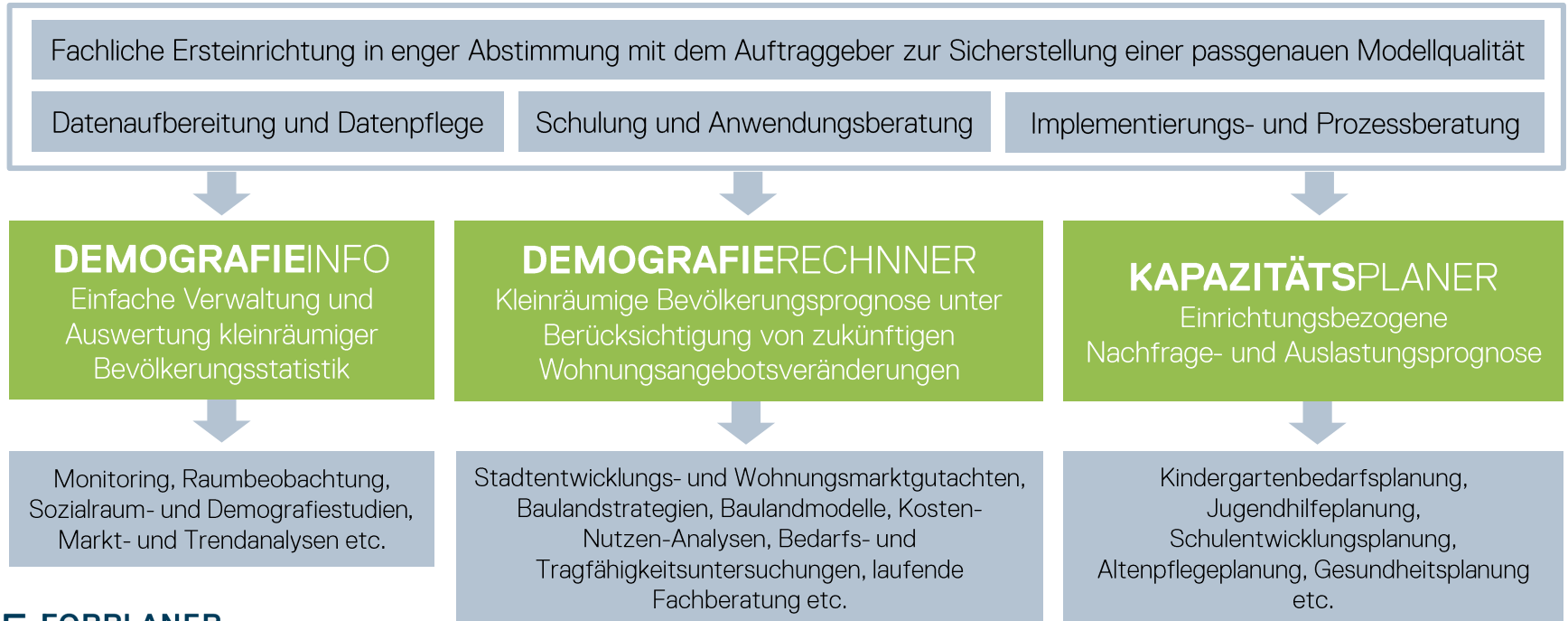
FORPLANERTOOLS

PROGRAMMSYSTEM



FORPLANERTOOLS

SERVICELEISTUNGEN





Bitte melden Sie sich mit Ihrer E-Mailadresse an um
die Tools der FORPLANER Box zu nutzen.

Email

Passwort

[Passwort vergessen?](#)

ANMELDEN



Dashboard

Ansichten

Planungsausschuss 06.10.2022

Baum filtern

alle einklappen

alle ausklappen

Musterstadt

Mitte

Z1 City

Z2 Hauptstraße

Z3 Rheinische Straße

Ortsteil1

Z4 Oldendorf West

Z5 Oldendorf Ost

Ortsteil2

Z6 Westendorf Nord

Z7 Westendorf Süd

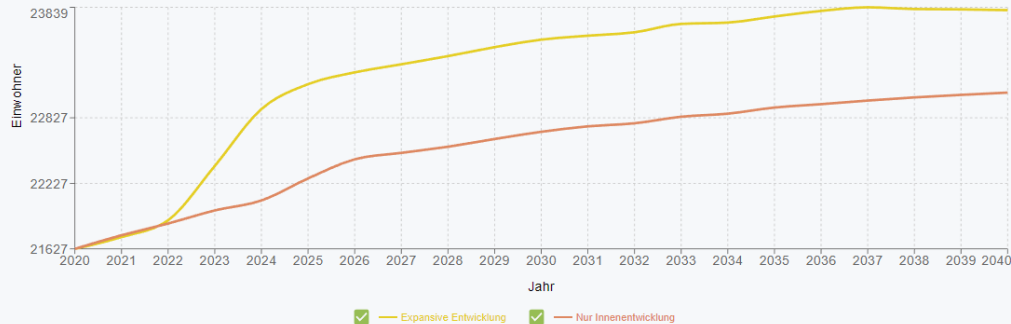
Ortsteil3

Z8 Neustadt Ortskern

Z9 Neustadt West

Ansicht: Planungsausschuss 06.10.2022

GRAFIK 1 GRAFIK 2 TABELLE



Beschreibung

Name

Planungsausschuss 06.10.2022

AUSFÜHRLICHE BESCHREIBUNG

Darstellung

Strategien

Nur Planungseffekte darstellen

Vergleichsmodelle

Keine Elemente vorhanden

Nur Innenentwicklung

VERGLEICHSMODELLE AN-ABWÄHLEN

Grafikansicht

Y-Achse

von

21627

bis

23839

Werte: 21627 - 23839

X-Achse

von

2020

bis

2040

Erlaubte Werte: 2020 - 2040

Altersgruppe

von

0

bis

100

Erlaubte Werte: 0 - 100

Zuletzt gespeichert am

17.03.2023, 11:49 Uhr

Eigentümer: DemoUser Mustermann

ZEICHNEN

LÖSCHEN

DATEN EXPORTIEREN



Dashboard

Ansichten

Planungsausschuss 06.10.2022

Baum filtern

alle einklappen

alle ausklappen

Musterstadt

Mitte

Z1 City

Z2 Hauptstraße

Z3 Rheinische Straße

Ortsteil1

Z4 Oldendorf West

Z5 Oldendorf Ost

Ortsteil2

Z6 Westendorf Nord

Z7 Westendorf Süd

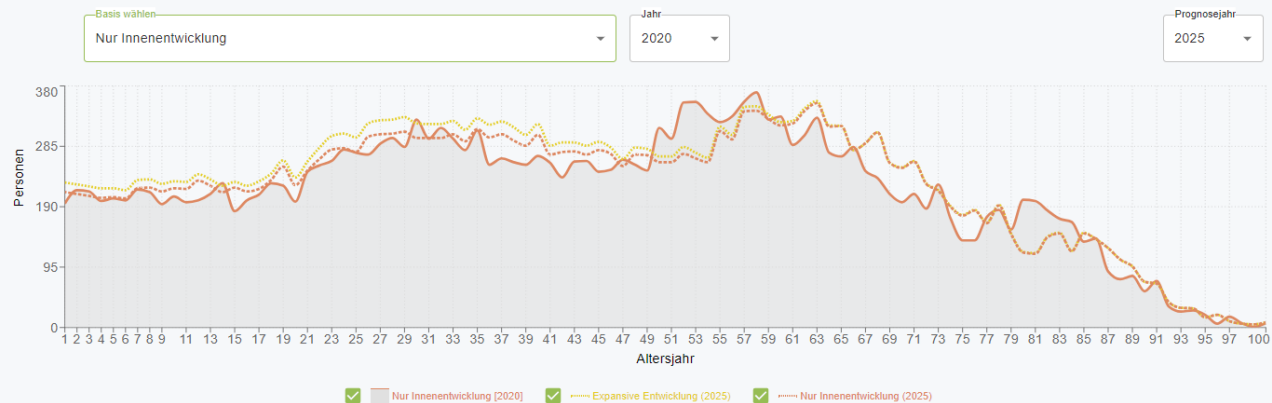
Ortsteil3

Z8 Neustadt Ortskern

Z9 Neustadt West

Ansicht: Planungsausschuss 06.10.2022

GRAFIK 1 GRAFIK 2 TABELLE



Beschreibung

Name

Planungsausschuss 06.10.2022

AUSFÜHRLICHE BESCHREIBUNG

Darstellung

Strategien



Nur Planungseffekte darstellen

Vergleichsmodelle

Keine Elemente vorhanden

Zuletzt gespeichert am
17.03.2023, 11:49 Uhr

Eigentümer: DemoUser Mustermann

ZEICHNEN

LÖSCHEN

DATEN EXPORTIEREN



Statistik

Baum filtern

alle einklappen

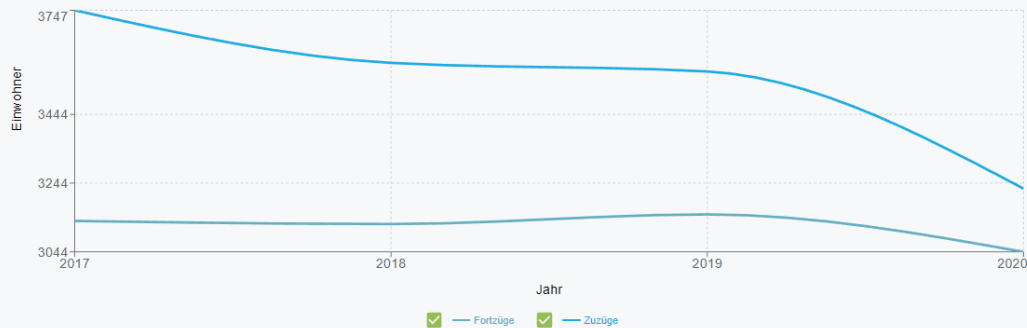
alle ausklappen

- ▼ Musterstadt
- ▼ Mitte
 - Z1 City
 - Z2 Hauptstraße
 - Z3 Rheinische Straße
- ▼ Ortsteil1
 - Z4 Oldendorf West
 - Z5 Oldendorf Ost
- ▼ Ortsteil2
 - Z6 Westendorf Nord
 - Z7 Westendorf Süd
- ▼ Ortsteil3
 - Z8 Neustadt Ortskern
 - Z9 Neustadt West

Statistik



GRAFIK 1 GRAFIK 2 TABELLE



Merkmale

Merkmale

Fortzüge

Zuzüge

MERKMALE AN-ABWÄHLEN

Grafikansicht

Y-Achse

von bis

Werte: 3044 - 3747

X-Achse

von bis

Erlaubte Werte: 2017 - 2020

Altersgruppe

von bis

Erlaubte Werte: 0 - 100

ZEICHNEN



Statistik

Baum filtern



alle einklappen

alle ausklappen

- ▼ Musterstadt
- ▼ Mitte
 - Z1 City
 - Z2 Hauptstraße
 - Z3 Rheinische Straße
- ▼ Ortsteil1
 - Z4 Oldendorf West
 - Z5 Oldendorf Ost
- ▼ Ortsteil2
 - Z6 Westendorf Nord
 - Z7 Westendorf Süd
- ▼ Ortsteil3
 - Z8 Neustadt Ortskern
 - Z9 Neustadt West

Statistik


 GRAFIK 1 GRAFIK 2 TABELLE

Merkmal wählen

Zuzüge

Vergleichsjahre	2017	2020	2017-2020	
gesamt	3747	3228	-519	-13.85%
0 bis 3 Jahre	176	153	-23	-13.07%
3 bis 6 Jahre	131	122	-9	-6.87%
6 bis 10 Jahre	135	105	-30	-22.22%
10 bis 16 Jahre	175	152	-23	-13.14%
16 bis 20 Jahre	264	242	-22	-8.33%
20 bis 25 Jahre	620	583	-37	-5.97%
25 bis 30 Jahre	627	537	-90	-14.35%
30 bis 65 Jahre	1507	1210	-297	-19.71%
65 bis 80 Jahre	101	113	+12	11.88%
80 Jahre und älter	11	11	000	000

KONTAKT

FORPLANER GmbH
Rheinlanddamm 8
44139 Dortmund

Tel: 0231 567 858 0
Fax: 0231 396 943 29
kontakt@forplaner.de
www.forplaner.de